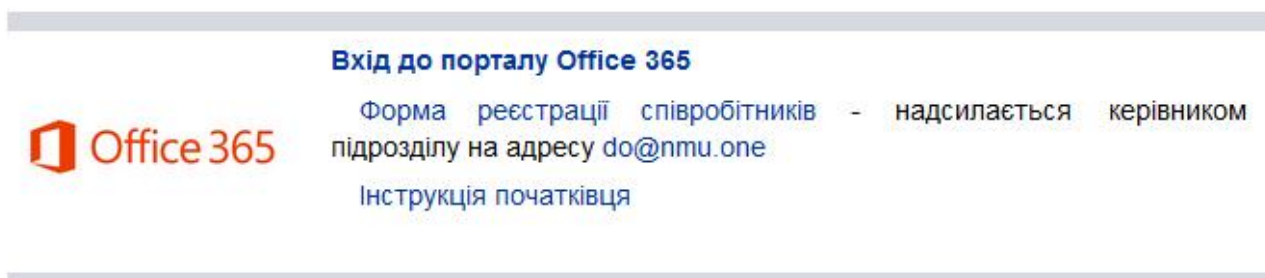


Пам'ятка до захисту дипломних проектів он-лайн (через Інтернет)

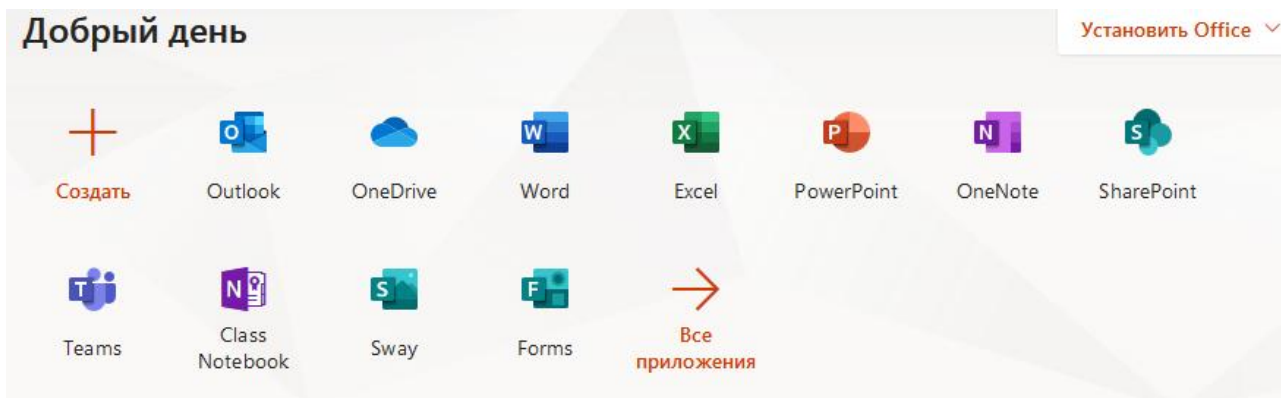
1. Заходите на сайт <http://www.nmu.org.ua/ua/>. Обираєте пункт «Співробітнику»



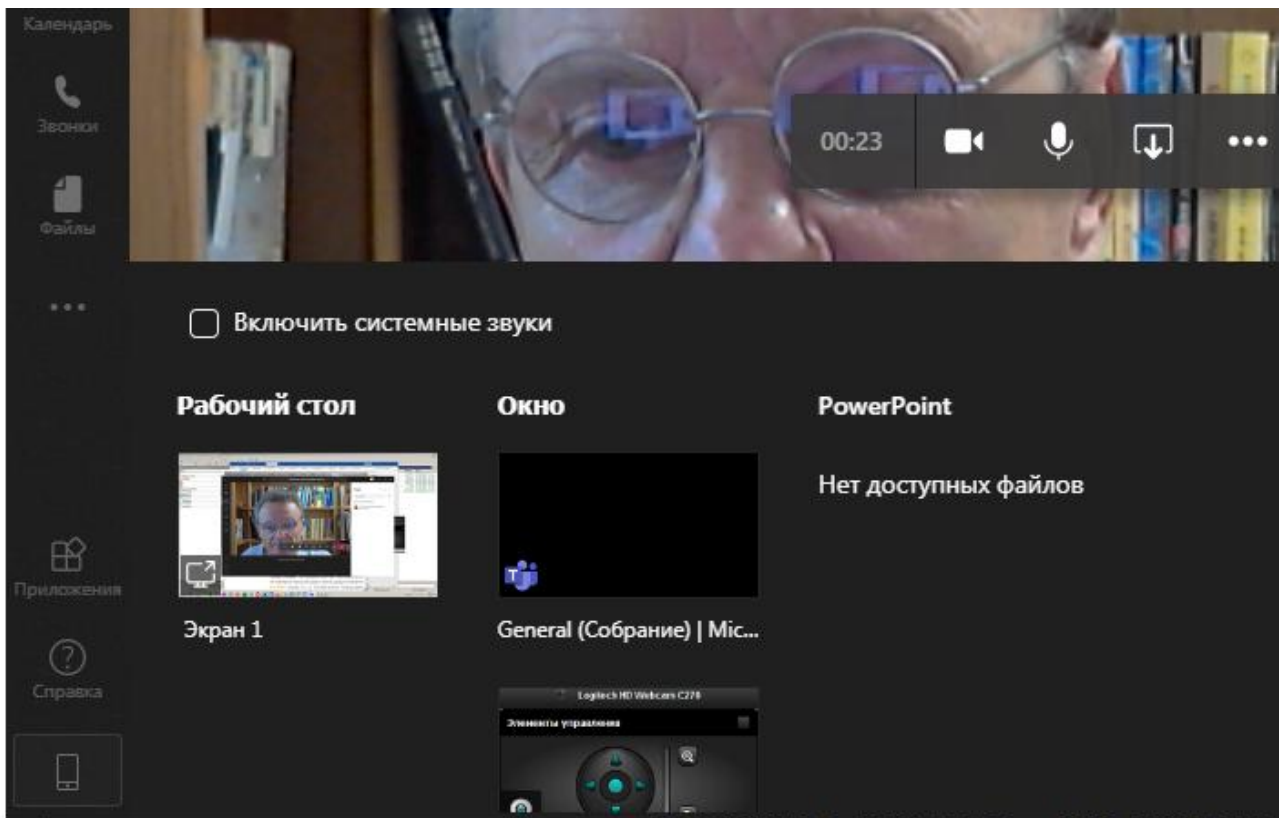
2. Там обираєте пункт «Вхід до порталу Office 365». Для цього ви повинні знати ваші паролі.



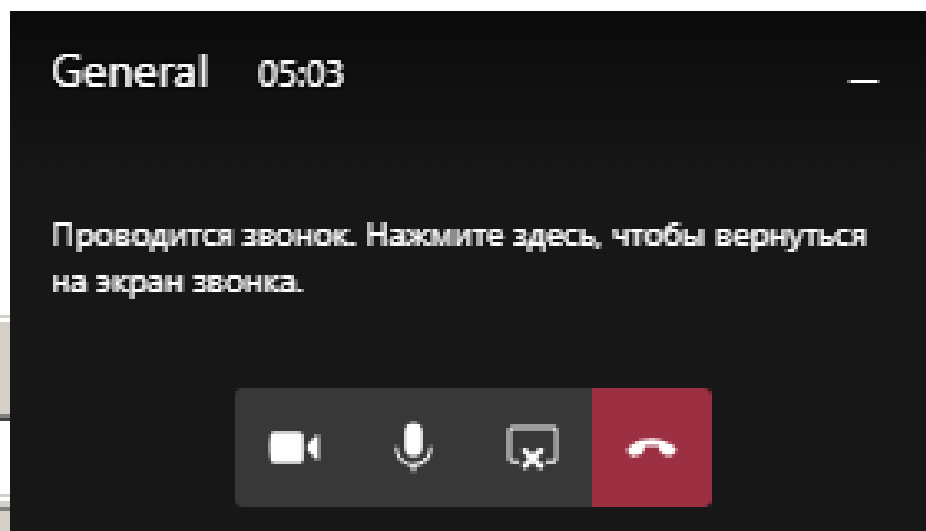
3. З переліку програм обираєте Team



4. Якщо на вашому апараті встановлений браузер Chrome, тоді ця програма відкриється у вигляді нової закладки, якщо – ні, то вам буде запропоновано встановити цю програму на вашому апараті.
5. Після увімкнення програми ви чекаєте на виклик, самі не робите ніяких спроб зв'язатися.
6. Перед початком захисту ви маєте завантажити презентацію та інформаційну систему заздалегідь. Коли голова комісії надасть вам слово, ви увімкнете режим, «Поділитися» і оберете демонстрацію робочого столу.



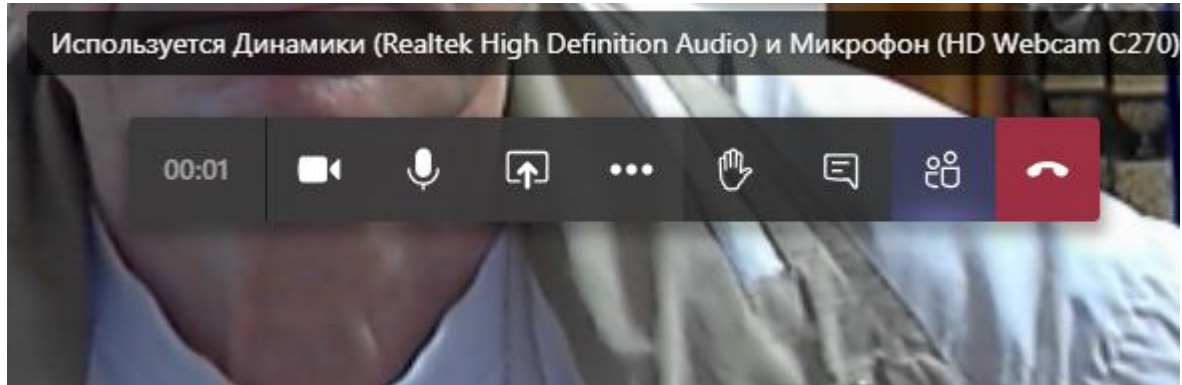
7. Після того, як закінчите доповідь з демонстрацією презентації на весь екран, показуєте, як працює інформ. система і кажете: «Доповідь закінчена».
8. Вам будуть задані всіма членами екзаменаційної запитання, в основному за демонстраційним матеріалом, який теж повинні мати на екрані.
9. Після того, як запитань не буде, ви маєте припинити демонстрацію екрану, натиснувши на хрестик у прямокутнику чорної таблиці внизу



екрану.

10. Ви можете і далі слухати захисти, доки вони не закінчаться.

11. Після закінчення захистів екзаменаційна комісія проведе нараду, після чого оголосить ваші оцінки.
12. Тільки тепер ви можете відключитися, натиснувши на червоний телефон.



13. Не хвилюйтеся, коли щось у вас не вийде, комісія все зрозуміє і дозволить виступити пізніше, або й навіть очно, 24-25 числа.